

# Programme martyr de stabilité 2019-2028

Années	2019	2020	2021	2022	2023	2024	2025	2026	2027	2028
<b>DEPENSES</b>										
Total APU	1347,8	1422,8	1476,87	1487,21	1497,62	1508,0	1518,66	1529,29	1540,61	1551,39
en % du PIB	55,56	61,78	60,60	58,68	57,76	57,24	56,85	56,46	56,09	55,77
<b>RECETTES</b>										
Total APU	1275,1	1210,8	1283,95	1304,51	1322,96	1340,16	1356,66	1372,49	1387,59	1403,25
en % du PIB	52,57	52,58	52,68	51,47	51,02	50,87	50,79	50,67	50,52	50,39
<b>SOLDE</b>										
en milliards d'euros										
Total APU	74,7	212	192,92	182,7	174,66	167,85	161,98	156,8	152,41	148,14
en % du PIB	3,08	9,21	7,92	7,21	6,74	6,37	6,06	5,79	5,55	5,32
<b>DETTE</b>										
en milliards d'euros										
Total APU	2379,5	2650,1	2834,3	2914,7	2999,89	3068,97	3119,94	3160,92	3194,19	3227,76
en % du PIB	98,10	115,08	116,30	114,90	115,70	116,50	116,80	116,70	116,30	115,90
<b>PIB</b>	2425,7	2302,86	2437,05	2534,53	2592,82	2634,31	2671,19	2708,59	2746,51	2784,96
croissance du PIB		-5,06	5,00	3,99	2,30	1,6	1,4	1,4	1,4	1,4

										base
<b>Programme de stabilité avec stabilisation des dépenses</b>										2023
Années	2019	2020	2021	2022	2023	2024	2025	2026	2027	2028
<b>DEPENSES</b>										
Total APU	1347,8	1422,8	1476,87	1487,21	1497,62	1497,6	1497,62	1497,62	1497,62	1497,62
en % du PIB	55,56	61,78	60,60	58,68	57,76	56,85	56,07	55,29	54,53	53,78
<b>RECETTES</b>										
Total APU	1275,1	1210,8	1283,95	1304,51	1322,96	1340,16	1356,66	1372,49	1387,59	1403,25
en % du PIB	52,57	52,58	52,68	51,47	51,02	50,87	50,79	50,67	50,52	50,39
<b>SOLDE</b>										
en milliards d'euros										
Total APU	74,7	212	192,92	182,7	174,66	157,44	140,96	125,13	110,03	94,37
en % du PIB	3,08	9,21	7,92	7,21	6,74	5,98	5,28	4,62	4,01	3,39
<b>DETTE</b>										
en milliards d'euros										
Total APU	2379,5	2650,1	2834,3	2914,7	2999,89	3064,24	3047,02	3119,79	3073,35	3027,5
en % du PIB	98,10	115,08	116,30	115,00	115,70	116,32	114,07	115,18	111,90	112,57
<b>PIB</b>	2425,7	2302,86	2437,05	2534,53	2592,82	2634,31	2671,19	2708,59	2746,51	2784,96
croissance du PIB		-5,06	5,00	3,99	2,30	1,59	1,4	1,4	1,4	1,4

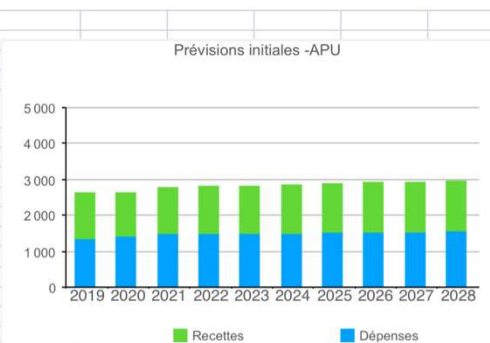
Prévisions macroéconomiques basées sur le PSTAB 2021-2027.  
 Sur la base 2834,3 M de dette en 2021 cf INSEE  
 Stabilisation des dépenses sur la base du niveau de dépense observé en 2023.

## Programme de stabilité avec stabilisation des dépenses base 2023

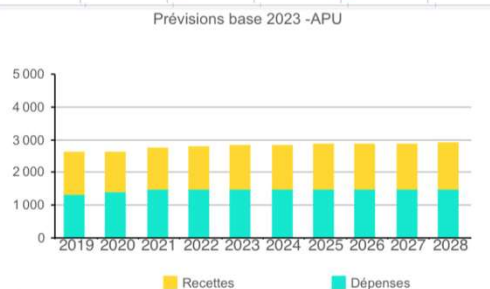
Années	2019	2020	2021	2022	2023	2024	2025	2026	2027	2028
<b>DEPENSES</b>										
Total APU	1347,8	1422,8	1476,87	1487,21	1497,62	1497,6	1497,62	1497,62	1497,62	1497,62
en % du PIB	55,56	61,78	60,60	58,68	57,76	56,85	56,07	55,29	54,53	53,78
<b>RECETTES</b>										
Total APU	1275,1	1210,8	1283,95	1304,51	1322,96	1340,16	1356,66	1372,49	1387,59	1403,25
en % du PIB	52,57	52,58	52,68	51,47	51,02	50,87	50,79	50,67	50,52	50,39
<b>SOLDE</b>										
en milliards d'euros										
Total APU	74,7	212	192,92	182,7	174,66	157,44	140,96	125,13	110,03	94,37
en % du PIB	3,08	9,21	7,92	7,21	6,74	5,98	5,28	4,62	4,01	3,39
<b>DETTE</b>										
en milliards d'euros										
Total APU	2379,5	2650,1	2834,3	2914,7	2999,89	3064,24	3047,02	3119,79	3073,35	3027,5
en % du PIB	98,10	115,08	116,30	115,00	115,70	116,32	114,07	115,18	111,90	112,57
<b>PIB</b>	<b>2425,7</b>	<b>2302,86</b>	<b>2437,05</b>	<b>2534,53</b>	<b>2592,82</b>	<b>2634,31</b>	<b>2671,19</b>	<b>2708,59</b>	<b>2746,51</b>	<b>2784,96</b>
croissance du PIB		-5,06	5,00	3,99	2,30	1,59	1,4	1,4	1,4	1,4

## Projection graphique selon les hypothèses

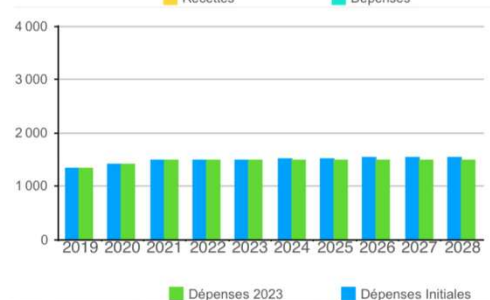
Prévisions initiales				
Année	Dépenses	Recettes	Dettes	PIB
2019	1347,8	1275,1	2379,5	2425,7
2020	1422,8	1210,8	2650,1	2302,86
2021	1476,87	1283,95	2834,3	2437,05
2022	1487,21	1304,51	2914,7	2534,53
2023	1497,62	1322,96	2999,89	2592,82
2024	1508	1340,16	3068,97	2634,31
2025	1518,66	1356,66	3119,94	2671,19
2026	1529,29	1372,49	3160,92	2708,59
2027	1540,61	1387,59	3194,19	2746,51
2028	1551,39	1403,25	3227,76	2784,96



Base 2023				
Année	Dépenses	Recettes	Dettes	PIB
2019	1347,8	1275,1	2379,5	2425,7
2020	1422,8	1210,8	2650,1	2302,86
2021	1476,87	1283,95	2834,3	2437,05
2022	1487,21	1304,51	2914,7	2534,53
2023	1497,62	1322,96	2999,89	2592,82
2024	1497,6	1340,16	3064,24	2634,31
2025	1497,62	1356,66	3047,02	2671,19
2026	1497,62	1372,49	3119,79	2708,59
2027	1497,62	1387,59	3073,35	2746,51
2028	1497,62	1403,25	3027,50	2784,96



Année	Prévisions initiales		Base 2023	
	Dépenses Initiales	Dettes Initiales	Dépenses 2023	Dettes 2023
2019	1347,8	2379,5	1347,8	2379,5
2020	1422,8	2650,1	1422,8	2650,1
2021	1476,87	2834,3	1476,87	2834,3
2022	1487,21	2914,7	1487,21	2914,7
2023	1497,62	2999,89	1497,62	2999,89
2024	1508	3068,97	1497,6	3064,24
2025	1518,66	3119,94	1497,62	3047,02
2026	1529,29	3160,92	1497,62	3119,79
2027	1540,61	3194,19	1497,62	3073,35
2028	1551,39	3227,76	1497,62	3027,5



Graphique comparatif prévisions initiales/base 2023